

INSTRUKCJA OBSŁUGI

Kula pachowa

Kod produktu: JMC-C 2005



1. Wykonanie

Kula inwalidzka pachowa wykonana jest z wytrzymałego, aluminiowego trzonu zakończonego gumową nasadką, miękkiego podparcia pod pachę oraz regulowanego uchwyty. Kula posiada szeroki zakres regulacji, dzięki czemu może być stosowana u niskich i wysokich osób. Kula pachowa o ergonomicznym kształcie w jednym uniwersalnym rozmiarze jest wyjątkowo wygodna w użyciu.

- a) uchwyt
- b) podparcie pod pachę
- c) regulacja wysokości- motylek
- d) regulacja wysokości – sztyft blokujący
- e) gumowa nasadka



2. Zastosowanie

Kula inwalidzka pachowa jest sprzętem pomocniczym stosowanym w przypadku urazu kończyny dolnej z jednoczesnym urazem w obrębie nadgarstka lub łokcia. Zalecana jest również u osób wymagających podparcia na kuli podczas chodzenia po przebytych urazie kończyn dolnych w celu reedukacji chodu, a także do utrzymania równowagi i przenoszenia ciężaru ciała w przypadku cięższych dysfunkcji kończyn dolnych lub tułowia.

Przeciwwskazania: Zaburzenia koordynacji, zaburzenia równowagi, zaawansowane zmiany reumatyczne, urazy i dysfunkcje kończyn górnych uniemożliwiające wspieranie się na kuli.

3. Regulacja

- Kula pachowa powinna być indywidualnie dostosowana do użytkownika, w taki sposób aby stawy barkowe nie były nadmiernie uniesione w górę, a poziom uchwytu powinien zapewnić nieznaczne zgięcie w stawie łokciowym po kątem ok. 30°.
- Aby wyregulować kulę, należy wcisnąć metalowy sztyft i wybrać odpowiednią pozycję wewnętrznej rurki poprzez system otworów regulujących. Po ustawieniu należy ponownie zablokować położenie przy pomocy metalowego sztyftu. Kula jest regulowana skokowo co 2,5 cm.
- Aby wyregulować uchwyt należy odkręcić nasadkę motylkową, wyjąć wkręty i ustawić uchwyt na odpowiednim poziomie. Następnie należy włożyć wkręty i dokręcić nasadkę motylkową.
- W przypadku używania dwóch kul, uchwyty dłoniowe i sztyfty na obu nóżkach kul, muszą być ustawione na tym samym poziomie. Nóżki powinny mieć zawsze pewny, stabilny kontakt z powierzchnią.

Uwaga!

- Przed użyciem należy sprawdzić właściwe ułożenie sztyftu i upewnić się, że kula jest stabilna.
- Zaleca się używanie dwóch kul jednocześnie.
- Długotrwałe stosowanie kul pachowych może powodować uszkodzenie nerwów pachowych poprzez ucisk na dół pachowy, gdzie przebiegają główne naczynia krwionośne i nerwy kończyny górnej. (mogą występować: zaburzenia czuciowe i ruchowe, osłabienie mięśni, drętwienie, a w następstwie porażenia mięśniowe).

Uwaga! W razie wątpliwości co do sposobu/techniki poruszania się o kulach, należy skonsultować się z osobą posiadającą odpowiednią wiedzę lub kwalifikacje.

4. Specyfikacja techniczna

TYP: regulowana dwustopniowo

Kolor: srebrny

Maksymalna waga użytkownika: 113 kg

Wysokość: 97,5 – 157,5 cm

Waga: 0,88 kg

5. Uwagi i zalecenia

Timago International Group nie ponosi odpowiedzialności za niewłaściwe korzystanie z wyrobu, nieprzestrzeganie zasad bezpieczeństwa oraz za korzystanie niezgodne z przeznaczeniem.










6. Konserwacja i czyszczenie

- Kulę należy czyścić regularnie używając tylko wody i łagodnych detergentów mających atest PZH, po każdym użyciu wycierać do sucha.
- **Nie należy używać** do czyszczenia: silnych detergentów, środków ściernych, wybielaczy, benzyny ani żadnych rozpuszczalników (grozi uszkodzeniem ramy, widocznymi ubytkami, a w konsekwencji - utratą praw gwarancyjnych).
- Zaleca się regularną kontrolę nasadki gumowej. W przypadku zużycia, należy wymienić nasadkę na nową.

7. Dane dotyczące gwarancji

Wszystkie produkty dystrybuowane przez naszą firmę objęte są gwarancją, której warunki zostały opisane w karcie gwarancyjnej, jaką otrzymali Państwo w momencie zakupu. Chcielibyśmy jednocześnie zwrócić uwagę, że do celów gwarancyjnych należy zachować dowód zakupu (paragon lub fakturę).

8. Oznaczenia

	Numer referencyjny		Producent
	Numer serii		Data produkcji
	Numer seryjny		Wyrób medyczny
	Uwaga		Zapoznaj się z instrukcją
	Producent dokonał oceny zgodności z wymogami zasadniczymi dotyczącymi wyrobów medycznych.		

Całość oferty dostępna jest dla Państwa u naszych dystrybutorów.
Dowiedz się więcej na www.timago.com

Dziękujemy za wybór Timago!



Timago International Group
Spółka z o.o. i Spółka – Spółka komandytowa
ul. Karpacka 24/12
43-316 Bielsko-Biała, Polska

T.: +48 33 499 50 00
F.: +48 33 499 50 11
E.: info@timago.com



Wydanie II, data aktualizacji 29.03.2021