

INSTRUKCJA OBSŁUGI

Kula łokciowa

Kod produktu: JMC-C 2048, JMC-C 2049



1. Wykonanie

Kula inwalidzka łokciowa wykonana jest z wygodnego wytrzymałego uchwytu oraz aluminiowego anodyzowanego trzonu zakończonego wysokiej jakości gumową nasadką. Kula posiada ergonomiczny kształt oraz dobrze dobrany kąt łokciowy, dzięki czemu rozłożona zostaje siła nacisku na uchwyt.

- a. uchwyt
- b. obejm
- c. regulacja wysokości – sztyft blokujący
- d. gumowa nasadka



2. Zastosowanie

Kula inwalidzka łokciowa jest sprzętem pomocniczym, służącym do zwiększenia pola podparcia u osób o obniżonej sprawności ruchowej. Zalecana jest u osób wymagających asekuracji oraz podparcia podczas chodzenia, a także do utrzymania równowagi po przebytych urazie kończyn dolnych lub tułowia w celu reedukacji chodu.

Przeciwwskazania: Zaburzenia koordynacji, zaburzenia równowagi, zaawansowane zmiany reumatyczne, urazy i

dysfunkcje kończyn górnych uniemożliwiającyce wspieranie się na kuli.

3. Regulacja

- Aby wyregulować kulę należy wcisnąć metalowy sztyft i wybrać odpowiednią pozycję wewnętrznej rurki. Po ustawieniu ponownie zablokować położenie rurek względem siebie przy pomocy metalowego sztyftu. Kula jest regulowana skokowo co 2,5 cm.
- Długość kul dobiera się w pozycji stojącej z kończyną górną zgiętą w stawie łokciowym pod kątem 20°.
- Kula łokciowa powinna być indywidualnie dostosowana do użytkownika w taki sposób aby uchwyt kuli znajdował się na wysokości stawu biodrowego, a obejm kuli powinna znajdować się w górnej części przedramienia.
- Przed użyciem należy sprawdzić właściwe ułożenie sztyftu i upewnić się, że kula jest stabilna.
- Zaleca się używanie dwóch kul jednocześnie.

UWAGA! W razie wątpliwości co do sposobu/techniki poruszania się o kulach, należy skonsultować się z osobą posiadającą odpowiednią wiedzę lub kwalifikacje.

4. Specyfikacja techniczna

Trzon: aluminiowy z anodyzacją

Regulacja wysokości: 94-116 cm

Wysokość od podłoża do uchwytu: 67-89 cm

Maksymalne obciążenie: 135 kg

Waga kuli: 0,55 kg

Kolor: **JMC-C 2048**- czarny, **JMC-C 2049**- szary

5. Uwagi i zalecenia

Timago International Group nie ponosi odpowiedzialności za niewłaściwe korzystanie z wyrobu, nieprzestrzeganie zasad bezpieczeństwa oraz za korzystanie niezgodne z przeznaczeniem.





6. Konserwacja i czyszczenie






- Kulę należy czyścić regularnie używając tylko wody i łagodnych detergentów mających atest PZH, po każdym użyciu wycierać do sucha.
- Nie należy używać do czyszczenia: silnych detergentów, środków ściernych, wybielaczy, benzyny ani żadnych rozpuszczalników (grozi uszkodzeniem ramy, widocznymi ubytkami, a w konsekwencji - utratą praw gwarancyjnych).
- Zaleca się regularną kontrolę nasadki gumowej. W przypadku zużycia, należy wymienić nasadkę na nową.

7. Dane dotyczące gwarancji

Wszystkie produkty dystrybuowane przez naszą firmę objęte są gwarancją, której warunki zostały opisane w karcie gwarancyjnej, jaką otrzymali Państwo w momencie zakupu. Chcielibyśmy jednocześnie zwrócić uwagę, że do celów gwarancyjnych należy zachować dowód zakupu (paragon lub fakturę).

8. Oznaczenia

	Numer referencyjny		Producent
	Numer serii		Data produkcji

	Numer seryjny		Wyrób medyczny
	Uwaga		Zapoznaj się z instrukcją
	Producent dokonał oceny zgodności z wymogami zasadniczymi dotyczącymi wyrobów medycznych.		

Całość oferty dostępna jest dla Państwa u naszych dystrybutorów. Dowiedz się więcej na www.timago.com
Dziękujemy za wybór Timago!



Timago International Group
 Spółka z o.o. i Spółka – Spółka komandytowa
 ul. Karpacka 24/12
 43-316 Bielsko-Biała, Polska

T.: +48 33 499 50 00
 F.: +48 33 499 50 11
 E.: info@timago.com



Wydanie II, data aktualizacji 29.03.2021