

PB 326



Nasze uniwersalne łóżko PB 326 ze swoim atrakcyjnym wyglądem łatwo integruje się w wielu środowiskach. Komfort dla użytkownika zapewniony poprzez różnorodne funkcje, jak również ergonomia pracy opiekunów powodują, że jest to produkt szczególnie ceniony przez właścicieli wypożyczalni sprzętu rehabilitacyjnego oraz indywidualnych odbiorców.



Na zdjęciu: łóżko PB 326 w wykonaniu standardowym w kolorze buk. Akcesoria: stolik Rubens 3 w kolorze buk.

PB 326



Wykonanie standardowe

DETALE PRODUKTU:

1. Elementy z drewna bukowego
2. Leże z regulacją twardości
3. Pilot z blokadą poszczególnych funkcji
4. Dodatkowa regulacja za pomocą rastomatu
5. Solidne koło z hamulcem
6. Wysięgnik z uchwytem

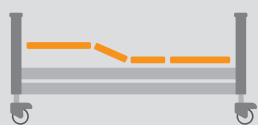
OPCJE:

zmiana wypełnienia leża • zmiana długości leża • funkcja Trendelenburga

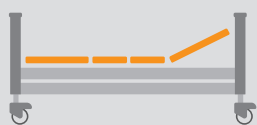
PODSTAWOWE DANE TECHNICZNE:

Bezpieczne obciążenie robocze:	175,0 kg
Maksymalna waga użytkownika:	140,0 kg
Regulacja wysokości leża:	od 40 do 80 cm
Regulacja segmentu oparcia pleców:	0 ÷ 70°
Regulacja segmentu oparcia podudzi:	0 ÷ 20°
Wymiary zewnętrzne długość × szerokość:	216 × 104 cm
Prześwit pod łóżkiem:	ok. 22 cm
Ciężar całkowity:	90,0 kg
Kółka jezdne:	100 mm z hamulcem

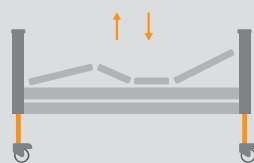
FUNKCJE:



REGULACJA
SEGMENTU NÓG



REGULACJA
SEGMENTU PLECÓW



REGULACJA
WYSOKOŚCI



POZYCJA
ANTY-TRENDELENBURGA