

Instrukcja obsługi

Wysoka orteza (gorset)

piersiowo-lędźwiowo-krzyżowa

Kod produktu: TGO-R SLKP 703



1. Wykonanie

Wysoka orteza (gorset) piersiowo-lędźwiowo-krzyżowa wykonana jest z elastycznej tkaniny kompresyjnej zapinanej z przodu na rzep, giętkich fiszbin, aluminiowych stalek odciążających i stabilizujących kręgosłup, a także systemu pasów dociągających pozwalających na regulację siły stabilizacji. Tkanina kompresyjna poprzez swoją przestrzenną strukturę pozwala na stały dostęp powietrza a także odprowadzenie nadmiaru wilgoci. Jest przy tym trwała i wygodna w codziennym użytkowaniu. Wysokość gorsetu jest odpowiednia dla stabilizacji odcinka piersiowo-lędźwiowo-krzyżowego kręgosłupa.

2. Zastosowanie

Wysoka orteza (gorset) piersiowo-lędźwiowo-krzyżowa należy do grupy wyrobów medycznych stosowanych w celu zmniejszenia dolegliwości bólowych, miejscowej stabilizacji kręgosłupa, odbarczenia korzeni nerwowych a także wzmocnienia podczas wykonywania pionizacji pacjenta z urazem ortopedycznym bądź neurologicznym. Tkanina z której wykonany jest gorset posiada właściwości elastyczne, dzięki którym oddziałuje kompresyjnie na mięśnie w obrębie tułowia.

Wskazania do stosowania gorsetu:

- Dyskopatia
- Stany zapalne stawów kręgosłupa
- ZZSK
- Bóle przeciążeniowe
- Zmiany zwyrodnieniowe

- Złamania patologiczne trzonu kręgu
- Zespoły neuropatyczne i korzeniowe
- Stany wzmożonego, bolesnego napięcia mięśni grzbietu
- W leczeniu pooperacyjnym
- W procesie rehabilitacji pourazowej

3. Przeciwwskazania:

Nie należy stosować w przypadku:

- Otarć naskórka,
- Egzem skórnych,
- Ran oraz innych uszkodzeń skóry,
- Po zastosowaniu żeli i maści rozgrzewających,
- Indywidualnych przeciwwskazań, które określone zostały przez lekarza w badaniu podmiotowym i przedmiotowym.

4. Uwagi i zalecenia

Timago International Group nie ponosi odpowiedzialności za niewłaściwą konserwację wyrobu, nieprzestrzeganie zasad bezpieczeństwa oraz za korzystanie niezgodne z przeznaczeniem.

5. Sposób zakładania

Uwaga! Podczas zakładania i regulacji gorsetu należy stosować się do informacji zawartych w instrukcji. Użytkownicy z silnymi dolegliwościami bólowymi kręgosłupa w odcinku lędźwiowym i o obniżonej sprawności ruchowej mogą potrzebować pomocy osoby trzeciej, która posiada odpowiednie umiejętności.

- Aby założyć gorset w pierwszej kolejności należy rozpiąć rzepy mocujące znajdujące się z przodu gorsetu oraz rzepy pasów dociągających. Następnie objąć tułów w kierunku od tyłu do przodu na wysokości odcinka lędźwiowo-krzyżowego kręgosłupa, zapiąć pasy stabilizujące z przodu na rzepy a potem pasy dociągające.

- Pamiętaj że jedynie właściwie dobrany rozmiar gorsetu gwarantuje stabilizację i odciążenie odcinka piersiowo-lędźwiowo-krzyżowego kręgosłupa.

6. Parametry techniczne:

ROZMIAR	OBWÓD PASA (cm)
S	70-80
M	80-90
L	90-100
XL	100-110
XXL	110-120
XXXL	120-135

7. Konserwacja










- Gorset prać ręcznie w letniej wodzie do 30°, nie wirować, nie chlorować, nie prasować, nie prać na sucho, nie wybielać, nie suszyć w suszarce bębnowej, nie czyścić chemicznie.
- Należy pamiętać, żeby w praniu rzepy były dobrze dopięte, aby nie zniszczyły materiału.
- Suszyć w temperaturze pokojowej z dala od intensywnych źródeł ciepła.

Uwaga! Informacje dotyczące konserwacji znajdują się na metce materiałowej.

8. Dane dotyczące gwarancji

Wszystkie produkty dystrybuowane przez naszą firmę objęte są gwarancją, której warunki zostały opisane w karcie gwarancyjnej, jaką otrzymali Państwo w momencie zakupu. Chcielibyśmy jednocześnie zwrócić uwagę, że do celów gwarancyjnych należy zachować dowód zakupu (paragon lub fakturę).

9. Oznaczenia

	Numer referencyjny		Producent
	Numer serii		Data produkcji
	Numer seryjny		Wyrób medyczny
	Uwaga		Zapoznaj się z instrukcją
	Producent dokonał oceny zgodności z wymogami zasadniczymi dotyczącymi wyrobów medycznych.		

Całość oferty dostępna jest dla Państwa u naszych dystrybutorów.

Dowiedz się więcej na: www.timago.com

Dziękujemy za wybór Timago!



Timago International Group
Spółka z o.o. i Spółka – Spółka komandytowa
ul. Karpacka 24/12
43-316 Bielsko-Biała, Polska

T.: +48 33 499 50 00

F.: +48 33 499 50 11

E.: info@timago.com



Wydanie II, data aktualizacji 29.03.2021