

Instrukcja obsługi

Wysoka orteza (gorset)

piersiowo-lędźwiowo-krzyżowa regulowana

Kod produktu: TGO-R WSLK-R 704



1. Wykonanie

Wysoka orteza (gorset) piersiowo-lędźwiowo-krzyżowa regulowana wykonana jest z elastycznej tkaniny kompresyjnej zapinanej z przodu na rzep, giętkich fiszbin (aluminiowych stalek) odciążających kręgosłup, systemu pasów dociągających pozwalających na regulację siły stabilizacji oraz pasów stabilizujących łopatki. Tkanina przestrzenna umożliwia dostęp powietrza do skóry pacjenta oraz jest komfortowa i przyjazna w użytkowaniu. Wysokość gorsetu jest odpowiednia dla stabilizacji piersiowego, lędźwiowego i krzyżowego odcinka kręgosłupa.

2. Zastosowanie

Wysoka orteza (gorset) piersiowo-lędźwiowo-krzyżowa regulowana należy do grupy wyrobów medycznych stosowanych w celu zmniejszenia dolegliwości bólowych, stabilizacji kręgosłupa, a także odbarczenia korzeni nerwowych. Tkanina z której wykonany jest gorset posiada właściwości elastyczne, dzięki którym oddziałuje kompresyjnie na mięśnie w obrębie tułowia.

Wskazania do stosowania gorsetu:

- Ostre zespoły bólowe w odcinku piersiowym i lędźwiowo-krzyżowym kręgosłupa
- Dyskopatia wielopoziomowa
- Osteoporoza
- ZZSK
- Stany zapalne w obrębie stawów kręgosłupa
- Niestabilność wielopoziomowa

- Kręgoszmyk
- Złamania patologiczne trzonu kręgu
- Zmiany zwyrodnieniowe
- Zespoły neuropatyczne i korzeniowe
- Stany wzmożonego, bolesnego napięcia mięśni
- w leczeniu pooperacyjnym
- w procesie rehabilitacji pourazowej

3. Przeciwwskazania:

Nie należy stosować w przypadku:

- Otarć naskórka,
- Egzem skórnych,
- Ran oraz innych uszkodzeń skóry,
- Po zastosowaniu żeli i maści rozgrzewających,
- Indywidualnych przeciwwskazań, które określone zostały przez lekarza w badaniu podmiotowym i przedmiotowym.

4. Uwagi i zalecenia

Timago International Group nie ponosi odpowiedzialności za niewłaściwą konserwację wyrobu, nieprzestrzeganie zasad bezpieczeństwa oraz za korzystanie niezgodne z przeznaczeniem.

5. Sposób zakładania

Uwaga! Podczas zakładania i regulacji gorsetu należy stosować się do informacji zawartych w instrukcji. Użytkownicy z silnymi dolegliwościami bólowymi kręgosłupa w odcinku lędźwiowym i o obniżonej sprawności ruchowej mogą potrzebować pomocy osoby trzeciej, która posiada odpowiednie umiejętności.

- W pierwszej kolejności należy rozpiąć rzepy mocujące znajdujące się z przodu gorsetu oraz rzepy pasów dociągających. Założyć pasy stabilizujące łopatki następnie objąć tułów w kierunku od tyłu do przodu na wysokości odcinka lędźwiowo-krzyżowego kręgosłupa,

zapiąć pasy stabilizujące z przodu na rzep, a potem pasy dociągające.

- Pamiętaj że jedynie właściwie dobrany rozmiar gorsetu gwarantuje stabilizację i odciążenie odcinka piersiowo-lędźwiowo-krzyżowego kręgosłupa.

6. Parametry techniczne:

ROZMIAR	OBWÓD PASA (cm)
S	70-80
M	80-90
L	90-100
XL	100-110
XXL	110-120
XXXL	120-135

7. Konserwacja










- Gorset prać ręcznie w letniej wodzie do 30°, nie wirować, nie chlorować, nie prasować, nie prać na sucho, nie wybielać, nie suszyć w suszarce bębnowej, nie czyścić chemicznie.
- Należy pamiętać, żeby w praniu rzepy były dobrze dopięte, aby nie zniszczyły materiału.
- Suszyć w temperaturze pokojowej z dala od intensywnych źródeł ciepła.

Uwaga! Informacje dotyczące konserwacji znajdują się na metce materiałowej.

8. Dane dotyczące gwarancji

Wszystkie produkty dystrybuowane przez naszą firmę objęte są gwarancją, której warunki zostały opisane w karcie gwarancyjnej, jaką otrzymali Państwo w momencie zakupu. Chcielibyśmy jednocześnie zwrócić uwagę, że do celów gwarancyjnych należy zachować dowód zakupu (paragon lub fakturę).

9. Oznaczenia

	Numer referencyjny		Producent
	Numer serii		Data produkcji
	Numer seryjny		Wyrób medyczny
	Uwaga		Zapoznaj się z instrukcją
	Producent dokonał oceny zgodności z wymogami zasadniczymi dotyczącymi wyrobów medycznych.		

Całość oferty dostępna jest dla Państwa u naszych dystrybutorów.
Dowiedz się więcej na www.timago.com
Dziękujemy za wybór Timago!



Timago International Group
Spółka z o.o. i Spółka – Spółka komandytowa
ul. Karpacka 24/12
43-316 Bielsko-Biała, Polska

T.: +48 33 499 50 00
F.: +48 33 499 50 11
E.: info@timago.com



Wydanie II, data aktualizacji 29.03.2021