

INSTRUKCJA OBSŁUGI

Podpórka trójkołowa aluminiowa

Kod produktu: TGR-R RTA 891L

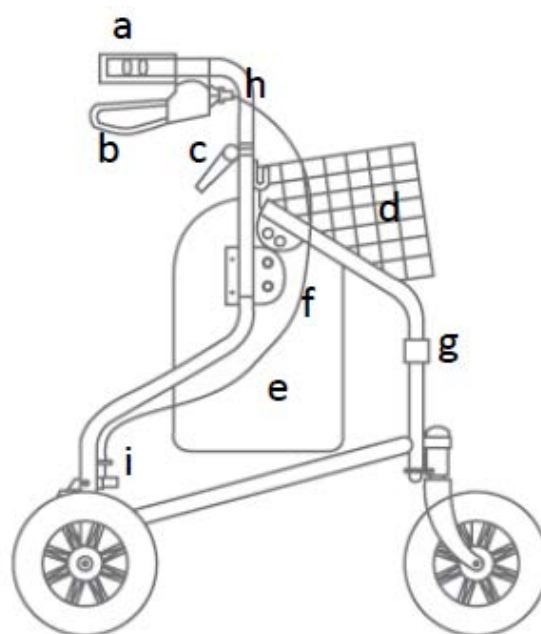


1. Wykonanie

Podpórka trójkołowa wykonana jest z lekkiej aluminiowej ramy malowanej proszkowo. Wyposażona jest w hamulce z zaciskiem postojowym, koszyk ze zdejmowaną pokrywką oraz torbę zapinaną na zamek. Posiada pełne koła lane o średnicy 8" oraz regulowane, ergonomiczne uchwyty. Zestaw zawiera: ramę aluminiową, dwa anatomiczne uchwyty, koszyk z tacką, torbę, śruby blokujące- 2 szt.

Elementy podpórki:

- a. uchwyt
- b. hamulec
- c. śruba blokująca
- d. koszyk
- e. torba
- f. linka hamulca
- g. zawias
- h. górna regulacja hamulca
- i. dolna regulacja hamulca



2. Zastosowanie

Podpórka trójkołowa jest sprzętem pomocniczym, przeznaczonym dla osób z obniżoną sprawnością ruchową, które potrzebują stabilnego podparcia i asekuracji podczas chodzenia. Zalecana jest także dla osób starszych, jako pomoc w utrzymaniu równowagi, poprawy komfortu poruszania się i zapewnienia bezpieczeństwa przed upadkiem. Zastosowanie podpórki wpływa pozytywnie na powrót do aktywności osób mających problemy z lokomocją lub pionizacją. Gwarantuje lepszą stabilność, podparcie i bezpieczeństwo podczas chodzenia.

3. Montaż

Rozłożenie i złożenie podpórki

- Ramę podpórki należy rozłożyć pociągając ramę przy tylnych kołach na zewnątrz.
- Zawias znajdujący się na środku ramy należy docisnąć do całkowitego rozłożenia.
- Następnie należy zamontować uchwyty w otworach montażowych i zablokować je śrubami blokującymi.
- Aby złożyć podpórkę do transportu należy pociągnąć w kierunku do siebie zawias łączący znajdujący się pośrodku ramy następnie złożyć podpórkę przy pomocy uchwytów lub ramy.
- Koszyk z tacką zamontować na haczykach ramy z przodu podpórki.
- Torbę można ściągnąć poprzez odpięcie klipsów.

Funkcja hamulców

- Aby zatrzymać podpórkę należy pociągnąć uchwyt hamulca do góry w kierunku uchwytu, następnie przytrzymać.
- W czasie postoju należy zablokować hamulec zaciskiem postojowym energicznie pociągając uchwyt hamulca w dół.
- Aby zwolnić hamulec postojowy należy pociągnąć uchwyt hamulca w górę.

Regulacja wysokości uchwytów

Aby dopasować wysokość uchwytów należy odkręcić śruby blokujące znajdujące się poniżej uchwytów, następnie wybrać odpowiednią wysokość i dokręcić śruby blokujące w otworach montażowych.

Regulacja hamulców

Górna regulacja hamulca: należy odkręcić uchwyt linki, podciągnąć ją na odpowiednią odległość i następnie zablokować poprzez dokręcenie nakrętki kontruującej. **Dolna regulacja hamulca:** należy za pomocą klucza płaskiego poluzować śrubę mocującą, pociągnąć za czarną linkę hamulca tak, aby wyregulować naprężenie linki, następnie dokręcić śrubę mocującą.

4. Specyfikacja techniczna

Szerokość całkowita	62 cm
Głębokość całkowita	56 cm
Regulacja wysokości uchwytów	82-97 cm
Waga	6,8 kg
Max obciążenie	125 kg
Max obciążenie torby i koszyka na zakupy	5 kg
Kolor ramy	bordowy, niebieski

5. Uwagi i zalecenia

Timago International Group nie ponosi odpowiedzialności za niewłaściwe korzystanie z podpórki, nieprzestrzeganie zasad bezpieczeństwa oraz za korzystanie niezgodne z przeznaczeniem.










6. Konserwacja

- Ramę podpórki należy czyścić wilgotną szmatką, a następnie dokładnie osuszyć.
- Nie należy używać ostrych środków polerskich, gdyż grozi to zniszczeniem powłok zabezpieczających.
- Należy na bieżąco usuwać zanieczyszczenia z ruchomych elementów podpórki (zawiasów, śrub zaciskowych, blokad).

7. Dane dotyczące gwarancji

Wszystkie produkty dystrybuowane przez naszą firmę objęte są gwarancją, której warunki zostały opisane w karcie gwarancyjnej, jaką otrzymali Państwo w momencie zakupu. Chcielibyśmy jednocześnie zwrócić uwagę, że do celów gwarancyjnych należy zachować dowód zakupu (paragon lub fakturę).

8. Oznaczenia

	Numer referencyjny		Producent
	Numer serii		Data produkcji
	Numer seryjny		Wyrób medyczny
	Uwaga		Zapoznaj się z instrukcją
	Producent dokonał oceny zgodności z wymogami zasadniczymi dotyczącymi wyrobów medycznych.		

Całość oferty dostępna jest dla Państwa u naszych dystrybutorów.
Dowiedz się więcej na www.timago.com
Dziękujemy za wybór Timago!



Timago International Group
Spółka z o.o. i Spółka – Spółka komandytowa
ul. Karpacka 24/12
43-316 Bielsko-Biała, Polska

T.: +48 33 499 50 00
F.: +48 33 499 50 11
E.: info@timago.com



Wydanie II, data aktualizacji 29.03.2021