

# Instrukcja obsługi

**Gorset stabilizująco-unieruchamiający  
z pasami dociągowymi**

**Wysoki gorset piersiowo-lędźwiowo-krzyżowy**

**Kod produktu: LumboTim/LumboTim Plus**



## 1. Wykonanie

Gorset wykonany jest z elastycznej tkaniny kompresyjnej zapinanej z przodu na rzep, giętkich fiszbin, aluminiowych stalek odciążających i stabilizujących kręgosłup, a także systemu dociągowego pozwalającego na regulację siły stabilizacji. Tkanina kompresyjna poprzez swoją przestrzenną strukturę umożliwia bardzo dobre odprowadzenie nadmiaru ciepła i wilgoci, a przy tym stały dostęp powietrza do skóry pacjenta. Wysokość gorsetu jest odpowiednia dla stabilizacji odcinka lędźwiowego kręgosłupa (LumboTim) lub odcinka piersiowo-lędźwiowo-krzyżowego kręgosłupa (LumboTim Plus).

## 2. Zastosowanie

Gorset należy do grupy wyrobów medycznych stosowanych w celu zmniejszenia dolegliwości bólowych, miejscowej stabilizacji kręgosłupa, odbarczenia korzeni nerwowych a także wzmocnienia podczas wykonywania pionizacji pacjenta z urazem ortopedycznym bądź neurologicznym. Tkanina, z której wykonany jest gorset posiada właściwości elastyczne, dzięki którym oddziałuje kompresyjnie na mięśnie w obrębie tułowia.

### **Wskazania do stosowania gorsetu:**

- Dyskopatia
- Kręgozmyk
- Stany zapalne stawów kręgosłupa

- Bóle przeciążeniowe
- Zmiany zwyrodnieniowe
- Zespoły neuropatyczne i korzeniowe
- Stany wzmożonego, bolesnego napięcia mięśni grzbietu
- W leczeniu pooperacyjnym oraz procesie rehabilitacji

### **3. Przeciwwskazania:**

Nie należy stosować w przypadku:

- Otarć naskórka,
- Egzem skórnych,
- Ran oraz innych uszkodzeń skóry,
- Po zastosowaniu żeli i maści rozgrzewających,
- Indywidualnych przeciwwskazań, które określone zostały przez lekarza w badaniu podmiotowym i przedmiotowym.

### **4. Uwagi i zalecenia**

**Timago International Group nie ponosi odpowiedzialności za niewłaściwą konserwację wyrobu, nieprzestrzeganie zasad bezpieczeństwa oraz za korzystanie niezgodne z przeznaczeniem.**

### **5. Sposób zakładania**

**Uwaga!** Podczas zakładania i regulacji gorsetu należy stosować się do informacji zawartych w instrukcji. Użytkownicy z silnymi dolegliwościami bólowymi kręgosłupa w odcinku lędźwiowym i o obniżonej sprawności ruchowej mogą potrzebować pomocy osoby trzeciej, która posiada odpowiednie umiejętności.

- Aby założyć gorset, w pierwszej kolejności należy rozpiąć rzep mocujący znajdujący się z przodu gorsetu oraz rzepy pasów dociągających. Następnie objąć tułów w kierunku od tyłu do przodu na wysokości odcinka lędźwiowo-krzyżowego kręgosłupa, zapiąć pas stabilizujący z przodu na rzep, a następnie pasy dociągające.

- Pamiętaj, że jedynie właściwie dobrany rozmiar gorsetu gwarantuje stabilizację i odciążenie.

## 6. Parametry techniczne:

ROZMIAR	OBWÓD PASA (cm)
S	75-85
M	85-95
L	95-105
XL	105-115
XXL	115-125
XXXL	125-140

## 7. Konserwacja

- Gorset prać ręcznie w letniej wodzie do 30°, nie wirować, nie chlorować, nie prasować, nie czyścić chemicznie, nie wybielać, nie suszyć w suszarce bębnowej.
- Należy pamiętać, żeby w praniu rzepy były dobrze dopięte, aby nie zniszczyły materiału.
- Suszyć w temperaturze pokojowej z dala od intensywnych źródeł ciepła.










## 8. Warunki przechowywania i transportu

Nie należy narażać wyrobu na bezpośrednie działanie wody i wilgoci.

## 9. Dane dotyczące gwarancji

Produkt objęty jest gwarancją, której warunki zostały opisane w otrzymanej przez Państwa karcie gwarancyjnej. Do celów gwarancyjnych należy zachować dowód zakupu (paragon lub fakturę).

## 10. Oznaczenia

	Numer referencyjny		Producent
	Numer serii		Data produkcji
	Numer seryjny		Wyrób medyczny
	Uwaga		Zapoznaj się z instrukcją
	Producent dokonał oceny zgodności z wymogami zasadniczymi dotyczącymi wyrobów medycznych.		

Całość oferty dostępna jest dla Państwa u naszych dystrybutorów.  
Dowiedz się więcej na [www.timago.com](http://www.timago.com)  
Dziękujemy za wybór Timago!



Timago International Group  
Spółka z o.o. i Spółka – Spółka komandytowa  
ul. Karpacka 24/12  
43-316 Bielsko-Biała, Polska

T.: +48 33 499 50 00  
F.: +48 33 499 50 11  
E.: [info@timago.com](mailto:info@timago.com)



09/2022(I)